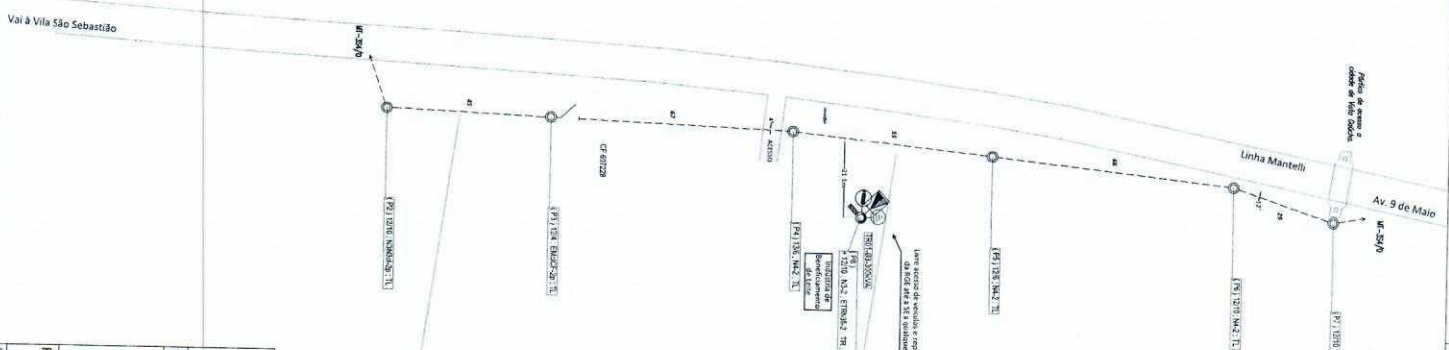

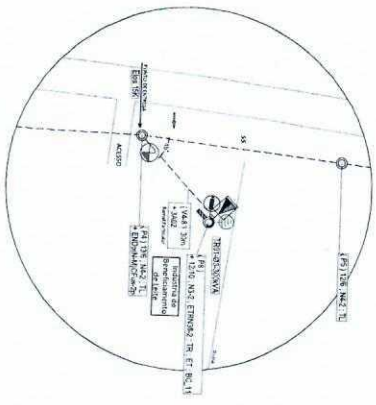


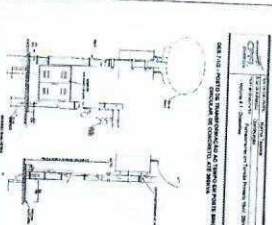

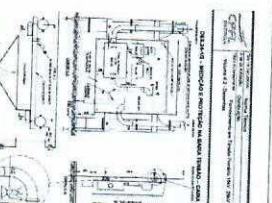

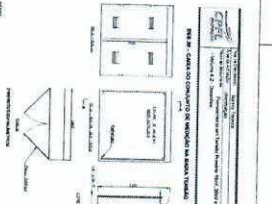
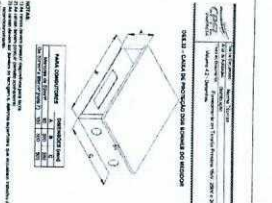
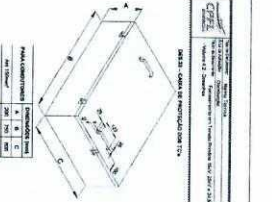

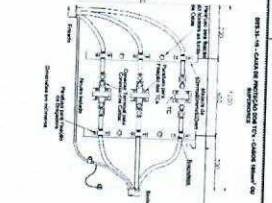
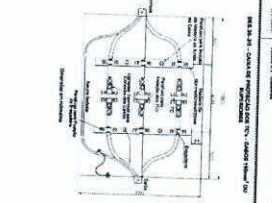
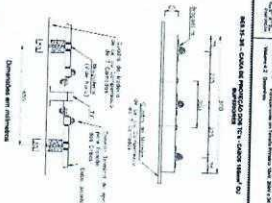
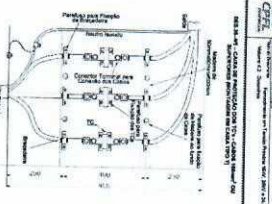
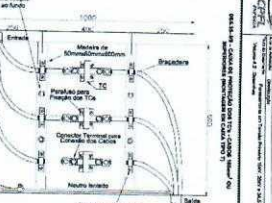
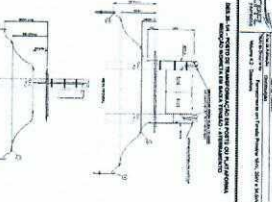
SUGESTÃO DE OBRA EM VIA PÚBLICA







DEPARTAMENTO: CENTRO		MUNICÍPIO: VISTA GAÚCHA	
PREFEITURA MUNICIPAL DE VISTA GAÚCHA			
SUBESTAÇÃO PARTICULAR 300 KVA			
LINHA MANTELLI			
PLANTA CONSTRUTIVA			
RESP. TÉCNICO:	CÉSAR ALEXANDRE BORCHARDT	LEVANTADOR:	CÉSAR
CREA: RS 84.575-TD		DESENHO:	CÉSAR
		ESCALA:	1:1000
		DATA:	17/08/2017
		FOLHA:	A2
			FRANCA
			01/02

Projeto conforme DEO 2855 e complementares.

1. PROJETO TRANSFORMAÇÃO NO TIPO DE PROTEÇÃO SINGELO CIRCUITO DE CONCRETO, ART. 300/VA
2. MEDIDA E PROTEÇÃO EM BARRA TENSÃO - CAVA - 19.10
3. CAIXA DO CORTADOR DE SOBRETENSÃO - 19.21
4. CAIXA DE PROTEÇÃO DOS BORNES DO MEDIDOR - 19.30
5. CAIXA DE PROTEÇÃO DOS TCs - 19.35
6. CAIXA DE PROTEÇÃO DOS TCs - 19.36
7. CAIXA DE PROTEÇÃO DOS TCs - 19.37
8. PROJETO DE PROTEÇÃO DOS TCs - 19.38
9. PROJETO DE PROTEÇÃO DOS TCs - 19.39
10. PROJETO DE PROTEÇÃO DOS TCs - 19.40
11. PROJETO DE PROTEÇÃO DOS TCs - 19.41
12. PROJETO DE PROTEÇÃO DOS TCs - 19.42
13. PROJETO DE PROTEÇÃO DOS TCs - 19.43
14. PROJETO DE PROTEÇÃO DOS TCs - 19.44
15. PROJETO DE PROTEÇÃO DOS TCs - 19.45
16. PROJETO DE PROTEÇÃO DOS TCs - 19.46
17. PROJETO DE PROTEÇÃO DOS TCs - 19.47
18. PROJETO DE PROTEÇÃO DOS TCs - 19.48
19. PROJETO DE PROTEÇÃO DOS TCs - 19.49
20. PROJETO DE PROTEÇÃO DOS TCs - 19.50

<p>MEMORIAL DESCRITIVO</p> <p>PROJETO DE ARQUITETURA</p> <p>PLANO DE CORTA Nº 01 - CORTA DE ANEXO DE BANHEIRO NA SALA TRAVESSIA</p> 	<p>MEMORIAL DESCRITIVO</p> <p>PROJETO DE ARQUITETURA</p> <p>PLANO DE CORTA Nº 02 - CORTA DE BANHEIRO NA SALA TRAVESSIA</p> 	<p>MEMORIAL DESCRITIVO</p> <p>PROJETO DE ARQUITETURA</p> <p>PLANO DE CORTA Nº 03 - CORTA DE BANHEIRO NA SALA TRAVESSIA</p> 	<p>MEMORIAL DESCRITIVO</p> <p>PROJETO DE ARQUITETURA</p> <p>PLANO DE CORTA Nº 04 - CORTA DE BANHEIRO NA SALA TRAVESSIA</p> 	<p>MEMORIAL DESCRITIVO</p> <p>PROJETO DE ARQUITETURA</p> <p>PLANO DE CORTA Nº 05 - CORTA DE BANHEIRO NA SALA TRAVESSIA</p> 	<p>MEMORIAL DESCRITIVO</p> <p>PROJETO DE ARQUITETURA</p> <p>PLANO DE CORTA Nº 06 - CORTA DE BANHEIRO NA SALA TRAVESSIA</p> 	<p>MEMORIAL DESCRITIVO</p> <p>PROJETO DE ARQUITETURA</p> <p>PLANO DE CORTA Nº 07 - CORTA DE BANHEIRO NA SALA TRAVESSIA</p> 
<p>MEMORIAL DESCRITIVO</p> <p>PROJETO DE ARQUITETURA</p> <p>PLANO DE CORTA Nº 08 - CORTA DE BANHEIRO NA SALA TRAVESSIA</p> 	<p>MEMORIAL DESCRITIVO</p> <p>PROJETO DE ARQUITETURA</p> <p>PLANO DE CORTA Nº 09 - CORTA DE BANHEIRO NA SALA TRAVESSIA</p> 	<p>MEMORIAL DESCRITIVO</p> <p>PROJETO DE ARQUITETURA</p> <p>PLANO DE CORTA Nº 10 - CORTA DE BANHEIRO NA SALA TRAVESSIA</p> 	<p>MEMORIAL DESCRITIVO</p> <p>PROJETO DE ARQUITETURA</p> <p>PLANO DE CORTA Nº 11 - CORTA DE BANHEIRO NA SALA TRAVESSIA</p> 	<p>MEMORIAL DESCRITIVO</p> <p>PROJETO DE ARQUITETURA</p> <p>PLANO DE CORTA Nº 12 - CORTA DE BANHEIRO NA SALA TRAVESSIA</p> 	<p>MEMORIAL DESCRITIVO</p> <p>PROJETO DE ARQUITETURA</p> <p>PLANO DE CORTA Nº 13 - CORTA DE BANHEIRO NA SALA TRAVESSIA</p> 	<p>MEMORIAL DESCRITIVO</p> <p>PROJETO DE ARQUITETURA</p> <p>PLANO DE CORTA Nº 14 - CORTA DE BANHEIRO NA SALA TRAVESSIA</p> 

<p>MEMORIAL DESCRITIVO</p> <p>PROJETO DE ARQUITETURA</p> <p>PLANO DE CORTA Nº 15 - CORTA DE BANHEIRO NA SALA TRAVESSIA</p> 	<p>MEMORIAL DESCRITIVO</p> <p>PROJETO DE ARQUITETURA</p> <p>PLANO DE CORTA Nº 16 - CORTA DE BANHEIRO NA SALA TRAVESSIA</p> 	<p>MEMORIAL DESCRITIVO</p> <p>PROJETO DE ARQUITETURA</p> <p>PLANO DE CORTA Nº 17 - CORTA DE BANHEIRO NA SALA TRAVESSIA</p> 	<p>MEMORIAL DESCRITIVO</p> <p>PROJETO DE ARQUITETURA</p> <p>PLANO DE CORTA Nº 18 - CORTA DE BANHEIRO NA SALA TRAVESSIA</p> 
---	---	---	--

<p>ROF</p> <p>Projeto Arquitetônico</p>	
DEPARTAMENTO: CENTRO	MUNICÍPIO: VISTA GAÚCHA
<p>PREFEITURA MUNICIPAL DE VISTA GAÚCHA</p> <p>SUBESTAÇÃO PARTICULAR 300 VVA</p> <p>LINHA MANUTELI</p> <p>9 AV. SANTA CATERINA</p>	
RESP. TÉCNICO: CESAR ALEXANDRE BORGHESINI	ESCALA: 1:1000
PROJ. ARQ. R.S. 25.975-10	PROJ. CIVIL 10/02